

MISIJA I POSVEĆENOST

Kompanija Giti Tire prihvata Ciljeve održivog razvoja Ujedinjenih nacija (engl. Sustainable Development Goals – SDGs) i primenjuje ih u svakoj aktivnosti korporativne društvene odgovornosti – KDO. Ti ciljevi pokrivaju širok spektar problema društvenog i ekonomskog razvoja. Među njima su siromaštvo, glad, zdravlje, obrazovanje, klimatske promene, rodna ravnopravnost, prečišćavanje vode, energija, ekologija i socijalna pravda.



PRIMENA

<p><b>ZA KOMBINOVANE USLOVE VOŽNJE</b></p> <ul style="list-style-type: none"> <li>Objedinjuje prednosti za transport u regionu i transport na velike distance</li> <li>Pruža fleksibilnost u raznim primenama</li> </ul>		<p><b>ZA MEŠOVITE USLOVE</b></p> <ul style="list-style-type: none"> <li>Česta upotreba i po kolovozu i van njega</li> <li>Veća opterećenja</li> <li>Pojačan rizik od oštećenja zbog uslova na kolovozu</li> </ul>	
<p><b>ECO ROAD</b></p> <ul style="list-style-type: none"> <li>Dizajnom gazećeg sloja minimizirana je emisija CO<sub>2</sub> i smanjena je potrošnja energije vozila</li> </ul>		<p><b>ON/OFF</b></p> <ul style="list-style-type: none"> <li>Velika pokretljivost u svim uslovima van asfaltne vožnje</li> </ul>	
<p><b>ZA VELIKE DISTANCE</b></p> <ul style="list-style-type: none"> <li>Duge vožnje pretežno po autoputu i kamionskim putevima</li> <li>Konstantne brzine uz minimalno kočenje i ubrzanje</li> </ul>		<p><b>ZA GRAD</b></p> <ul style="list-style-type: none"> <li>Često zaustavljanje i kretanje</li> <li>Česte promene brzine i skretanja</li> <li>Pojačan rizik od oštećenja zbog udaraca u ivičnjak</li> </ul>	
<p><b>U REGIONU</b></p> <ul style="list-style-type: none"> <li>Kraća putovanja po regionalnim nacionalnim putevima</li> <li>Fleksibilni u raznim primenama</li> <li>Često kočenje, ubrzanje i skretanje</li> </ul>		<p><b>ZA ZIMU</b></p> <ul style="list-style-type: none"> <li>Podesnost za zimsku upotrebu (3PMSF)</li> <li>Visoka trakcija na snegu i ledu i pri vlažnim uslovima na kolovozu</li> </ul>	



# Pneumatici za kamione i autobuse

Enjoy Driving

Informacije sadržane u ovom katalogu pružaju se isključivo u informativne svrhe. Uloženi su svi napori da se osigura da navedene informacije budu tačne, precizne i ažurne u trenutku štampanja. Zadržavamo pravo da menjamo paletu proizvoda, opise i oznake, kao i da unosimo izmene i dopune bez najave.

Version 24.1 EU

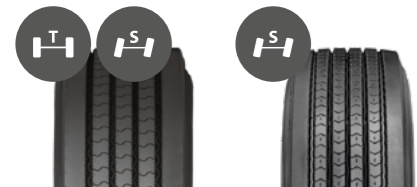


## ZA KOMBINOVANE USLOVE VOŽNJE



GSR236

GSR237



GSR225

GSR259



GDR675  
GDR675 EVO

GDR655(+)



GDR665(+)


GTR955



GTR956 HD

Dimenzija	LI	SI	Tip unutrašnje tubeles	Šara	Buka (dB)	Uč. prašine	Uč. vode	Uč. snijega	Uč. leda
205/75R17.5	124/122	M	TL	GSR236	3PMSF	67	A	B	D
215/75R17.5	128/126	M	TL	GSR236	3PMSF	67	A	B	D
225/75R17.5	129/127	M	TL	GSR236	3PMSF	69	A	B	D
235/75R17.5	132/130	M	TL	GSR236	3PMSF	69	A	B	C
245/70R17.5	136/134	M	TL	GSR236	3PMSF	69	A	B	D
265/70R17.5	140/138	M	TL	GSR236	3PMSF	68	A	B	C
355/50R22.5	156	L	TL	GSR237	3PMSF	70	A	B	B
11R22.5	149/146	M	TL	GSR237	3PMSF	70	A	B	C
12R22.5	152/149	M	TL	GSR237	3PMSF	70	A	B	C
275/70R22.5	148/145 (152/148)	M (J)	TL	GSR237	3PMSF	69	A	B	C
295/60R22.5	150/147	L	TL	GSR237	3PMSF	70	A	B	D
295/80R22.5	154/149	M	TL	GSR237	3PMSF	70	A	B	C
315/60R22.5	156/150	L	TL	GSR237	3PMSF	71	A	B	C
235/70R17.5	141/141	M	TL	GSR237	3PMSF	69	A	B	C
315/70R22.5	156/150 (154/150)	L (M)	TL	GSR237	3PMSF	70	A	B	C
315/80R22.5	158/150 (154/150)	L (M)	TL	GSR237	3PMSF	70	A	B	C
245/70R19.5	136/134	M	TL	GSR225	3PMSF	71	A	C	C
265/70R19.5	140/138	M	TL	GSR225	3PMSF	71	A	C	D
285/70R19.5	146/145	M	TL	GSR225	3PMSF	71	A	C	D
11R22.5	148/145	M	TL	GSR225	3PMSF	71	A	C	D
295/80R22.5	154/149	M	TL	GSR225	3PMSF	72	B	B	D
315/70R22.5	156/150 (154/150)	L (M)	TL	GSR225	3PMSF	71	A	B	C
315/80R22.5	158/150 (154/150)	L (M)	TL	GSR225	3PMSF	71	A	B	C
385/55R22.5	158 (160)	L (K)	TL	GSR259	3PMSF	70	A	B	C
385/65R22.5	164 (160)	K (L)	TL	GSR259	3PMSF	70	A	B	C
295/60R22.5	150/147 (149/146)	K (L)	TL	GDR675	3PMSF	71	A	B	D
295/80R22.5	152/149	M	TL	GDR675	3PMSF	71	A	B	D
315/60R22.5	152/148	L	TL	GDR675	3PMSF	71	A	B	D
315/70R22.5	154/150 (152/148)	L (M)	TL	GDR675 EVO	3PMSF	71	A	B	C
315/80R22.5	156/150 (154/150)	L (M)	TL	GDR675	3PMSF	71	A	B	D
315/70R22.5	154/150 (152/148)	L (M)	TL	GDR655+	3PMSF	74	B	C	D
315/80R22.5	156/150 (154/150)	L (M)	TL	GDR655+	3PMSF	74	B	C	D
11R22.5	148/145	M	TL	GDR655	3PMSF	74	B	C	E
295/80R22.5	152/149	M	TL	GDR655	3PMSF	74	B	C	D
315/70R22.5	154/150 (152/148)	L (M)	TL	GDR655	3PMSF	76	B	B	D
295/80R22.5	152/149	M	TL	GDR665+	3PMSF	76	B	C	D
295/80R22.5	152/149	M	TL	GDR665	3PMSF	76	B	C	D
315/80R22.5	156/150 (154/150)	L (M)	TL	GDR665	3PMSF	76	B	B	D
215/75R17.5	136/134	K	TL	GTR955	3PMSF	66	A	B	C
235/75R17.5	143/141 (146/146)	K (F)	TL	GTR955	3PMSF	67	A	B	C
245/70R17.5	143/141 (146/146)	K (F)	TL	GTR955	3PMSF	67	A	B	C
385/55R22.5	164 (158)	K (L)	TL	GTR955	3PMSF	69	A	B	B
385/65R22.5	164 (158)	K (L)	TL	GTR955	3PMSF	71	A	B	B
265/70R19.5	143/141	J	TL	GTR956 HD	3PMSF	70	A	B	C
385/65R22.5	164 (158)	K (L)	TL	GTR956 HD	3PMSF	70	A	B	C

## ECO ROAD



GDL617 ECO

Dimenzija	LI	SI	Tip unutrašnje tubeles	Šara	Buka (dB)	Uč. prašine	Uč. vode	Uč. snijega	Uč. leda
315/70R22.5	154/150 (152/148)	L (M)	TL	GDL617 ECO	3PMSF	74	B	C	B

## ZA VELIKE DISTANCE



GDL617

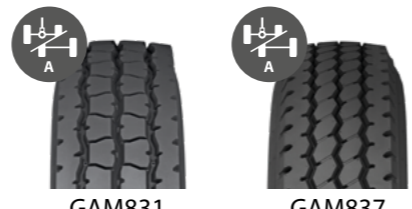
GTL919(+)



GTL925

Dimenzija	LI	SI	Tip unutrašnje tubeles	Šara	Buka (dB)	Uč. prašine	Uč. vode	Uč. snijega	Uč. leda
295/60R22.5	150/147 (149/146)	K (L)	TL	GDL617	3PMSF	74	B	C	D
315/60R22.5	152/148	L	TL	GDL617	3PMSF	74	B	B	D
315/70R22.5	154/150 (152/148)	L (M)	TL	GDL617	3PMSF	74	B	C	D
315/80R22.5	156/150 (154/150)	L (M)	TL	GDL617	3PMSF	74	B	C	D
385/65R22.5	164 (158)	K (L)	TL	GTL919+	3PMSF	69	A	B	B
215/75R17.5	136/134	J	TL	GTL919	3PMSF	69	A	C	D
235/75R17.5	143/141 (146/146)	J (F)	TL	GTL919	3PMSF	69	A	C	C
245/70R17.5	143/141 (146/146)	J (F)	TL	GTL919	3PMSF	69	A	C	C
245/70R19.5	141/140	J	TL	GTL919	3PMSF	69	A	C	C
265/70R19.5	143/141	J	TL	GTL919	3PMSF	69	A	C	C
285/70R19.5	150/148	J	TL	GTL919	3PMSF	69	A	C	C
385/55R22.5	160 (158)	K (L)	TL	GTL919	3PMSF	71	A	B	C
425/65R22.5	165	K	TL	GTL919	3PMSF	69	A	B	C
435/50R19.5	164	J	TL	GTL925	3PMSF	69	A	D	C
445/45R19.5	164	J	TL	GTL925	3PMSF	69	A	C	B

## ZA MEŠOVITE USLOVE & ON/OFF



GAM831

GAM837



GDM686(+)

GDM687



GAM851

GAO897

Dimenzija	LI	SI	Tip unutrašnje tubeles	Šara	Buka (dB)	Uč. prašine	Uč. vode	Uč. snijega	Uč. leda
13R22.5	156/150 (154/150)	K (L)	TL	GAM831	3PMSF	74	B	B	D
315/80R22.5	158/150 (154/150)	K (L)	TL	GAM831	3PMSF	73	A	B	D
295/80R22.5	154/149 (152/149)	K (L)	TL	GAM837	3PMSF	73	B	C	C
13R22.5	156/150	K	TL	GDM686+	3PMSF	73	A	B	E
11R22.5	148/145	J	TL	GDM686	3PMSF	73	A	B	E
12R22.5	152/148	K	TL	GDM686	3PMSF	73	A	B	E
295/80R22.5	152/149	K	TL	GDM686	3PMSF	73	A	B	D
315/80R22.5	158/150	K	TL	GDM686	3PMSF	73	A	B	D
315/80R22.5	156/150	K	TL	GDM687	3PMSF	73	A	B	D
385/65R22.5	164 (158)	K (L)	TL	GAM851	3PMSF	72	B	B	C
425/65R22.5	165	K	TL	GAM851	3PMSF	72	B	B	C
445/65R22.5	169	K	TL	GAM851	3PMSF	72	B	B	C
14.00R20	164/161	J	TL	GAO897	*	*	*	*	*

\* Izuzeto iz EU označavanja (profesionalne terenske (POR) gume)

## U REGIONU



GAR820

GDR638



GDR688

GTR923

Dimenzija	LI	SI	Tip unutrašnje tubeles	Šara	Buka (dB)	Uč. prašine	Uč. vode	Uč. snijega	Uč. leda
9.5R17.5	143/141	K	TL	GAR820	3PMSF	74	B	C	E
205/75R17.5	124/122	M	TL	GAR820	3PMSF	71	A	D	D
215/75R17.5	128/126	M	TL	GAR820	3PMSF	71	A	D	D
225/75R17.5	129/127	M	TL	GAR820	3PMSF	71	A	D	D
235/75R17.5	132/130	M	TL	GAR820	3PMSF	71	A	D	D
245/70R17.5	136/134	M	TL	GAR820	3PMSF	74	B	C	D
205/75R17.5	124/122	M	TL	GDR638	3PMSF	74	B	C	D
215/75R17.5	126/124	M	TL	GDR638	3PMSF	74	B	C	E
225/75R17.5	129/127	M	TL	GDR638	3PMSF	74	B	C	D
235/75R17.5	132/130	M	TL	GDR638	3PMSF	74	B	C	D
245/70R17.5	136/134	M	TL	GDR638	3PMSF	74	B	C	D
245/70R19.5	136/134	M	TL	GDR638	3PMSF	75	B	C	D
265/70R19.5	140/138	M	TL	GDR638	3PMSF	75	B	C	D
285/70R19.5	146/145	M	TL	GDR638	3PMSF	75	B	B	D
10R22.5	144/142	M	TL	GDR688	3PMSF	74	B	C	D
265/70R19.5	143/141	J	TL	GTR923	3PMSF	72	B	C	D
275/70R22.5	152/148	J	TL	GTR923	3PMSF	73	B	B	D

## ZA GRAD



GAU861

GT867



GAU867V1

Dimenzija	LI	SI	Tip unutrašnje tubeles	Šara	Buka (dB)	Uč. prašine	Uč. vode	Uč. snijega	Uč. leda
275/70R22.5	152/148 (150/148)	J (K)	TL	GAU861	3PMSF	73	A	C	D
245/70R19.5	136/134	M	TL	GT867	3PMSF	70	A	B	E
11R22.5	148/145	J	TL	GT867	3PMSF	71	A	C	D
305/70R22.5	152/150 (154/150)	J (E)	TL	GT867	M+S	72	A	C	D
315/80R22.5	158/150	J	TL	GT867	M+S	72	A	C	C
265/70R19.5	143/141	J	TL	GAU867V1	3PMSF	70	A	C	D
11R22.5	148/145	J	TL	GAU867V1	3PMSF	71	A	C	D
275/70R22.5	152/148 (150/148)	J (K)	TL	GAU867V1	3PMSF	70	A	C	C
295/80R22.5	154/150	J	TL	GAU867V1	3PMSF	71	A	C	D

## ZA ZIMU



GSW226

GDR621+

Dimenzija	LI	SI	Tip unutrašnje tubeles	Šara	Buka (dB)	Uč. prašine	Uč. vode
-----------	----	----	------------------------	------	-----------	-------------	----------